

MALATYA İL MİLLİ EĞİTİM MÜDÜRLÜĞÜ

ARGE ONLINE İŞLEMLER SAYFASINA GİRİŞ YARDIM KLAVUZU

- 1- <http://malatyaarge.meb.gov.tr/> adresine giriniz
- 2- Arge Online işlemler butonunu tıklayınız
- 3- veya <http://malatyaarge.meb.gov.tr/Okul/> adresini açınız.

T.C. MİLLÎ EĞİTİM BAKANLIĞI

Anasayfa RSS Arama İletişim

Birimimiz Projelerimiz TÜBİTAK eTwinning Bültenlerimiz Stratejik Plan Dosyalar İletişim

MALATYA İL MEM ARGE

Köy Öğretmenlerine Yönelik Alternatif Eğitim Uygulamaları

> Avrupa Gönüllü Hizmeti > Arge Online İşlemler > eTwinning

Form ve Anketler > İyi Örnekler Projesi > Bilimsel Yayınlar

im-uygulamaları/icerik/760

- 4- ÜYE GİRİŞ Butonu tıklayınız.

T.C. MİLLÎ EĞİTİM BAKANLIĞI

Anasayfa RSS İletişim 0(422) 324 64 21

ÜYE GİRİŞ OGRENCİ GİRİŞ ANKET OKUL İKLİMİ ANKETİ

MALATYA İL MEM ARGE


Üye Giriş

Kullanıcı Adı; Okullar için kurum kodudur.

Şifre

Doğrulama Metni

Doğrulama Metni

Doğrulama Metni 

Beni Hatırla

5- Kullanıcı adınızı, şifrenizi ve doğrulama metnini giriniz ve butonuna tıklayınız.

6- Kullanıcı adı: kurumunuzun KURUM KODU'dur.

7- Kurum şifrenizi unuttuysanız veya ilk defa kurum şifrenizi almak istiyorsanız.

butonuna tıklayınız.

8- Kurum kodunu ve Doğrulama metnini giriniz.

9- tıklayınız.

10- Eposta gelebilmesi için resmi hesabınızın kotasının dolu olmadığından emin olunuz.

11- Epostaya gelen bağlantıyı 2 saat içinde tıklayınız.

ŞİFRE SIFIRLAMA FORMU

Kurum Kodunu Yazınız

Resimdeki metni yazınız :




YENİ ŞİFRE OLUŞTURMA FORMU

Yeni Şifre

Yeni Şifre Tekrar

Resimdeki metni yazınız :



12- Güçlü bir şifre oluşturunuz.(Şifre içerisinde en az bir adet Rakam, En az bir adet büyük harf, en az bir adet küçük harf ve en az bir adet Alfanumerik (+ - . , !) karakter olmalıdır)

13- Aynı şifreyi tekrar giriniz.

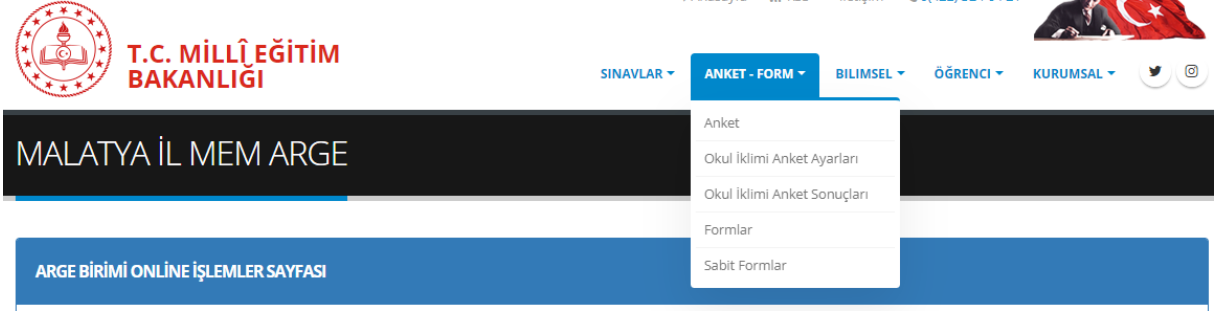
14- Doğrulama metnini giriniz

15- Tıklayınız.

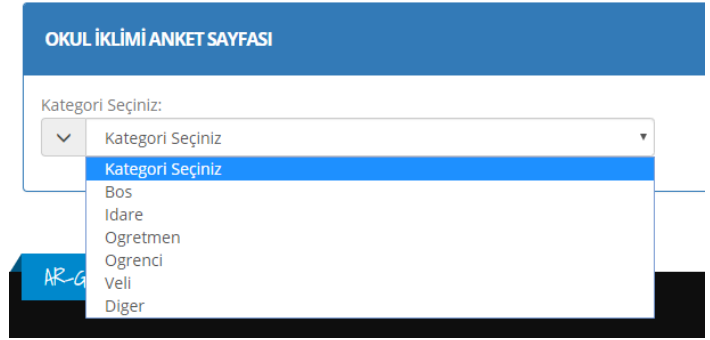
16- "Şifreniz başarılı bir şekilde oluşturulmuştur" mesajı gelecektir.

Kurumlar için Okul İklimi Anket Ayarları

- 1- Menüden ANKET-FORM butonunu tıklayınız.
- 2- Okul İklimi Anket Ayarlarını tıklayınız



- 3- Uygulamaya açmak istediğinizi anketin kategorisini seçiniz



4-

Anketi Uygulamaya Aç butonunu tıklayınız.

5- Seçilen anket için bir Anket kodu ve KAREKOD oluşturulacaktır.

OKUL İKLİMİ ANKET SAYFASI

Kategori Seçiniz:
▼ Öğrenci ▼

OKUL İKLİMİ ÖLÇEĞİ-ORTAOKUL

[Yeni Kod Oluştur](#) [Anketi Göster](#) [Yazdır](#)


Anketin Uygulanacağı grup:
OGRENCI

<http://malatyaarge.meb.gov.tr/AnketOkul/> adresinden aşağıdaki kodu girerek anketi doldurabilirsiniz.

Anket Kodu:
ufv4tud2

Açıklama:

KAREKOD
Aşağıdaki kodu cep telefonunda QR kod programına okutarak anket sayfasına ulaşabilirsiniz.



6- Her okul için ayrı kod oluşturulmaktadır.

7- Oluşturulan kod küçük harflerden ve rakamlardan oluşmaktadır(örneğin:ufv4tud2)

8- Kod o anket (örneğin OKUL İKLİMİ ÖLÇEĞİ-ORTAOKUL) için geçerlidir.

- 9-
- ### OKUL İKLİMİ ÖLÇEĞİ-ÖĞRETMEN

[Yeni Kod Oluştur](#) [Anketi Göster](#) [Yazdır](#)
- Yeni Kod Oluştur: Kodda karıştırılacak karakterler var ise(Küçük L harfi ile I harfi gibi) yeni kod oluşturmak için kullanınız.
 - Anketi Göster: Anketi görmek ve oluşturulan kodu test etmek için kullanınız.
 - Yazdır: Anketin çıktısını almak için kullanınız.

Okul İklimi Anketin Doldurulması

- 1- <http://malatyaarge.meb.gov.tr/> adresine giriniz
- 2- Arge Online işlemler butonunu tıklayınız
- 3- **OKUL İKLİMİ ANKETİ** butonunu tıklayınız



T.C. MİLLÎ EĞİTİM
BAKANLIĞI

> Anasayfa RSS İletişim 0(422) 324 64 21



ÜYE GİRİŞ ÖĞRENCİ GİRİŞ ANKET OKUL İKLİMİ ANKETİ

MALATYA İL MEM ARGE

- 4- Veya <http://malatyaarge.meb.gov.tr/AnketOkul/> adresine giriniz

OKUL İKLİMİ ANKET SAYFASI

Anket Kodu:

Doğrulama Metni

 Doğrulama Metni

Doğrulama Metni: 4364

Giriş

- 5- Okul tarafından size verilen 8 karakterli anket kodunu giriniz.
- 6- Doğrulama metnini giriniz.
- 7- **Giriş** butonuna tıklayınız.
- 8- Anket sayfasına yönlendirecektir.
- 9- Anketteki bütün sorulara cevap verdikten sonra.
- 10- Güvenlik kodunu giriniz ve **Kaydet** tıklayınız.